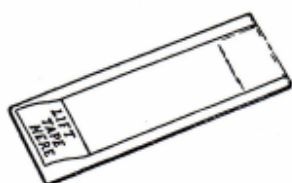
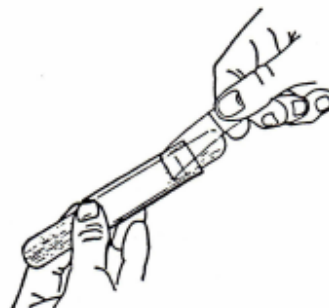


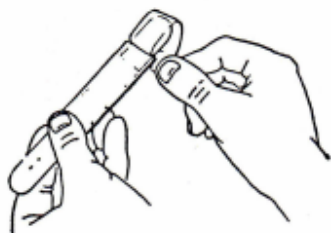
## AFNAME-INSTRUCTIE TAPE TEST VOOR OXYUREN



1. Breng een strook transparante tape over een draagglas zodat de tape langs beide zijden over een rand van het glaasje reikt. Een kort stukje tape wordt dubbel geplooid zodat een niet klevende zijde wordt bekomen.



2. Hou het glaasje tegen een houten tongspatel en maak de tape in de lengte los van het glaasje.



3. Haal de tape over de tongspatel zodat het klevend oppervlak aan de bovenzijde komt.



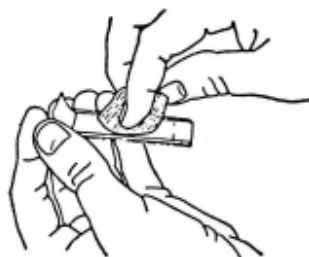
4. Druk tape en glaasje tegen de tongspatel



5. Druk het klevend oppervlak tegen verschillende zones van de perianale regio.



6. Kleef de tape opnieuw op het glaasje



7. Verwijder de luchtbelletjes door aandrukken met een gaasje op watterprop

Nota: Staalname gebeurt best 's morgens voor baden of toiletbezoek.